

第6問 (配点 14) 音声は1回流れます。

第6問はAとBの二つの部分に分かれています。

**A** 第6問Aは問34・問35の2問です。二人の対話を聞き、それぞれの問いの答えとして最も適切なものを、四つの選択肢(①~④)のうちから一つずつ選びなさい。(問いの英文は書かれています。) 状況と問いを読む時間が与えられた後、音声が始まります。

状況

JaneがShoとフランス留学について話をしています。

問34 What is Jane's main point? 34

- ① A native French-speaking host family offers the best experience.
- ② Having a non-native dormitory roommate is more educational.
- ③ Living with a native speaker shouldn't be a priority.
- ④ The dormitory offers the best language experience.

問35 What choice does Sho need to make? 35

- ① Whether to choose a language program or a culture program
- ② Whether to choose the study abroad program or not
- ③ Whether to stay with a host family or at the dormitory
- ④ Whether to stay with a native French-speaking family or not

これで第6問Aは終わりです。

**B** 第6問Bは問36・問37の2問です。会話を聞き、それぞれの問いの答えとして最も適切なものを、選択肢のうちから一つずつ選びなさい。下の表を参考にしてメモを取ってもかまいません。状況と問いを読む時間が与えられた後、音声の流れます。

状況

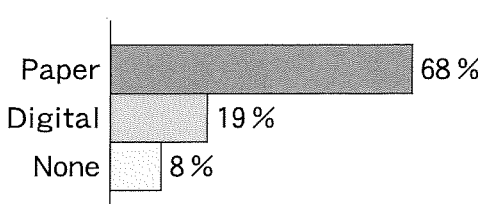
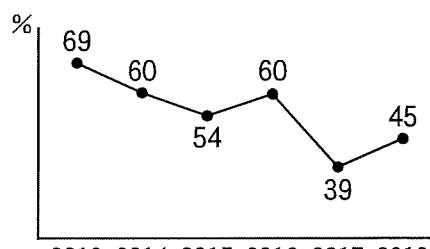
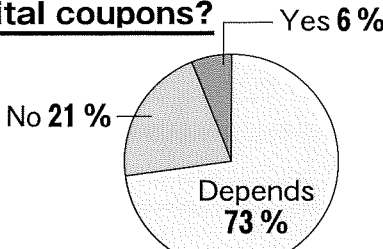
四人の学生(Yasuko, Kate, Luke, Michael)が、店でもらうレシートについて意見交換をしています。

Yasuko	
Kate	
Luke	
Michael	

問36 会話が終わった時点で、レシートの電子化に賛成した人は四人のうち何人でしたか。四つの選択肢(①~④)のうちから一つ選びなさい。 36

- ① 1人
- ② 2人
- ③ 3人
- ④ 4人

問37 会話を踏まえて、Luke の意見を最もよく表している図表を、四つの選択肢  
 (①~④)のうちから一つ選びなさい。 37

<p>① <b><u>Paper-making materials</u></b></p> <table border="1" style="margin-left: auto; margin-right: auto; border-collapse: collapse; text-align: center;"> <tr> <td style="padding: 5px;"><b>67 %</b> Wood/Wood chips/Others</td> <td style="padding: 5px;"><b>33 %</b> Recycled Paper</td> </tr> </table>	<b>67 %</b> Wood/Wood chips/Others	<b>33 %</b> Recycled Paper	<p>② <b><u>Receipt types people prefer</u></b></p>  <table border="1" style="margin-left: auto; margin-right: auto; border-collapse: collapse; text-align: center;"> <tr> <td>Paper</td> <td>68 %</td> </tr> <tr> <td>Digital</td> <td>19 %</td> </tr> <tr> <td>None</td> <td>8 %</td> </tr> </table>	Paper	68 %	Digital	19 %	None	8 %												
<b>67 %</b> Wood/Wood chips/Others	<b>33 %</b> Recycled Paper																				
Paper	68 %																				
Digital	19 %																				
None	8 %																				
<p>③ <b><u>Unwanted email</u></b></p>  <table border="1" style="margin-left: auto; margin-right: auto; border-collapse: collapse; text-align: center;"> <tr> <th>Year</th> <th>2013</th> <th>2014</th> <th>2015</th> <th>2016</th> <th>2017</th> <th>2018</th> </tr> <tr> <td>%</td> <td>69</td> <td>60</td> <td>54</td> <td>60</td> <td>39</td> <td>45</td> </tr> </table>	Year	2013	2014	2015	2016	2017	2018	%	69	60	54	60	39	45	<p>④ <b><u>Would you use digital coupons?</u></b></p>  <table border="1" style="margin-left: auto; margin-right: auto; border-collapse: collapse; text-align: center;"> <tr> <td>Yes</td> <td>6 %</td> </tr> <tr> <td>No</td> <td>21 %</td> </tr> <tr> <td>Depends</td> <td>73 %</td> </tr> </table>	Yes	6 %	No	21 %	Depends	73 %
Year	2013	2014	2015	2016	2017	2018															
%	69	60	54	60	39	45															
Yes	6 %																				
No	21 %																				
Depends	73 %																				

これで第6問Bは終わりです。